

ACCUEIL DES VILLES FRANÇAISES




ACCUEIL DU NOUVEL ARRIVANT

facebook®

Changer l'image de profil

LES RECETTES INTERNET

 youtube.com/@uravf-paca



Les ingrédients



un ordinateur



un peu de patience



une connexion internet



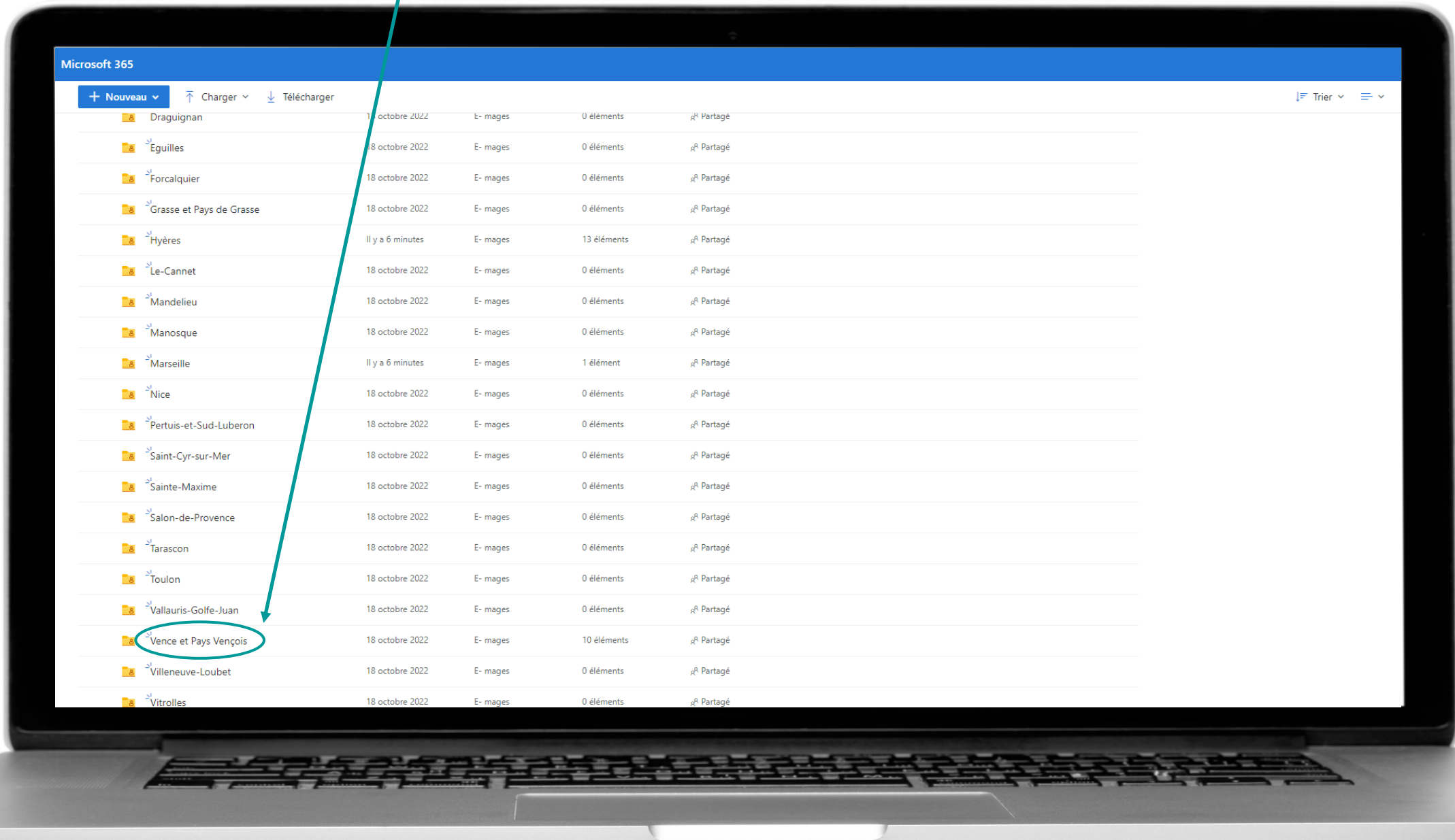
le sourire

Où trouver ma nouvelle image de profil ?

1. Cliquez sur le lien ci-dessous,

https://emages-my.sharepoint.com/:f/g/personal/sp_emages_onmicrosoft_com/EtNgyCqETiFEpF7-q2vKQR0Bt3pSx4XrRLSI-NFuoa2OVQ?e=sI5hrt

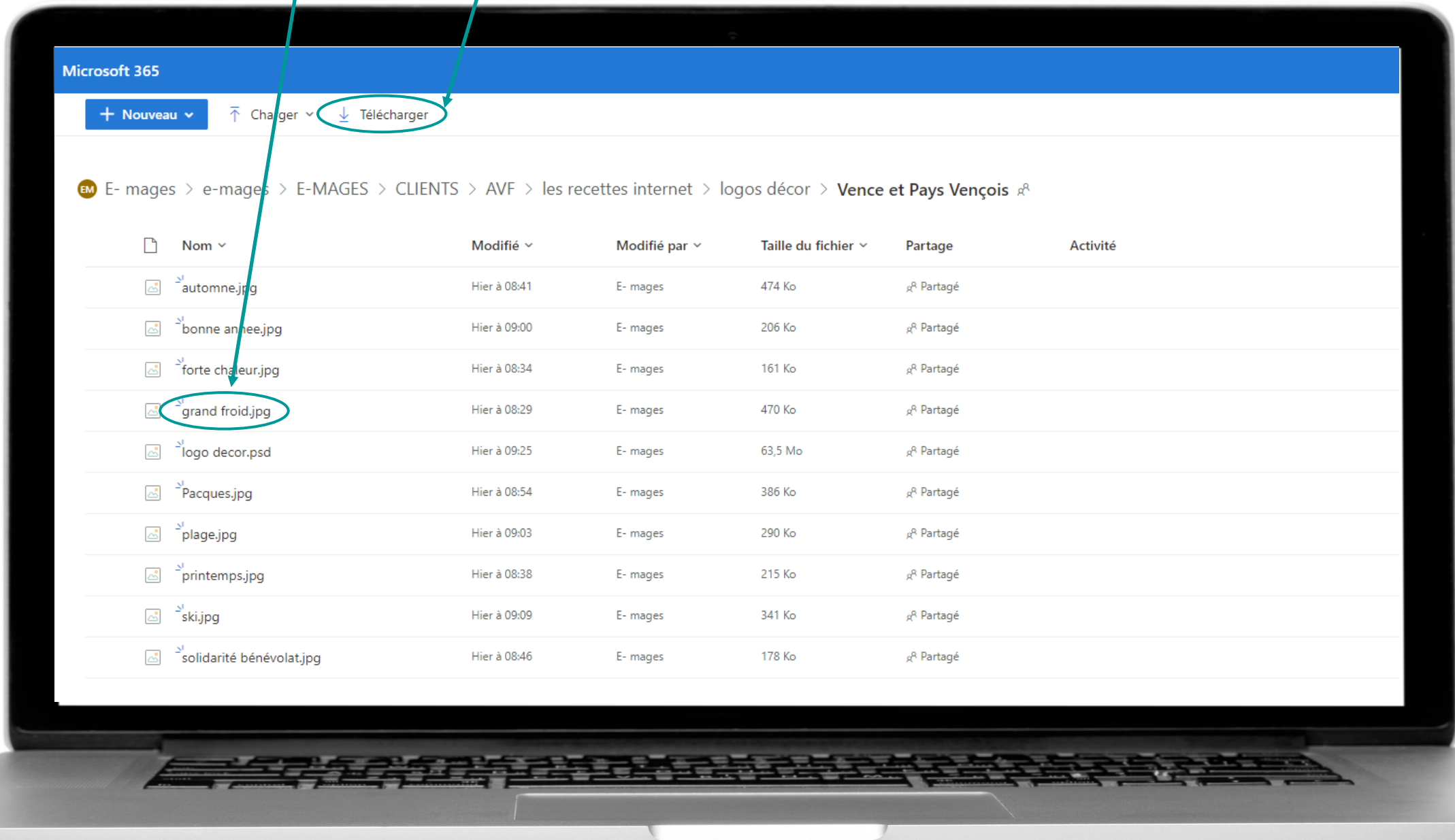
2. choisissez votre AVF en **cliquant** dessus (exemple avec Vence et Pays Vençois).



3. Vous pouvez choisir télécharger TOUTES les images,

ou

n'en choisir qu'une seule en cliquant dessus (exemple ici avec l'image « grand froid »).



Si vous n'avez choisi de télécharger qu'une seule image, alors elle s'affiche et vous pouvez cliquer sur


↓ Télécharger



Et voilà, la ou les images téléchargées sont dans votre ordinateur !



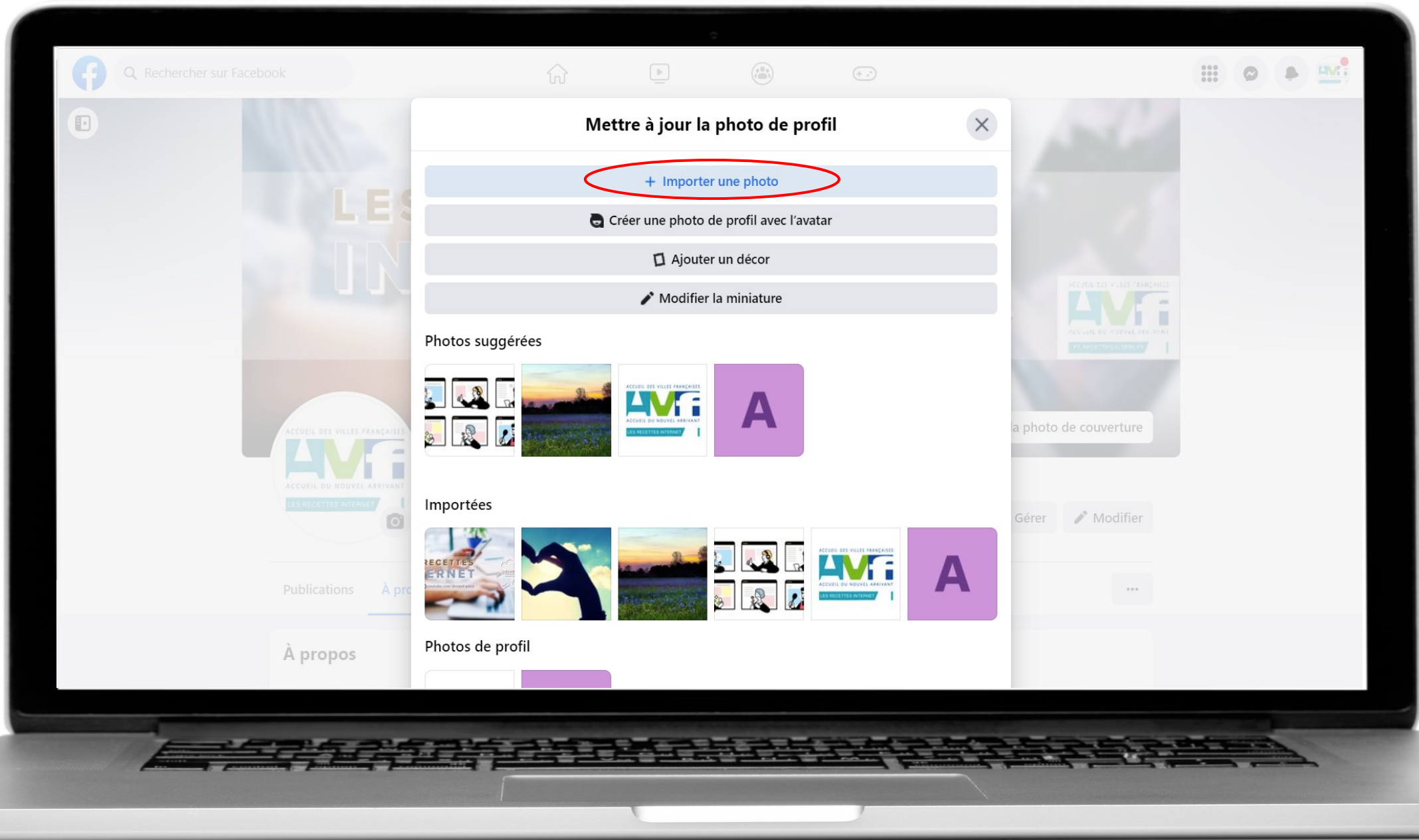
Comment faire pour changer l'image de profil sur Facebook ?

1. Connectez-vous à votre page Facebook.
2. Repérez le petit icône  qui se trouve sur l'image de profil et **cliquez** dessus.



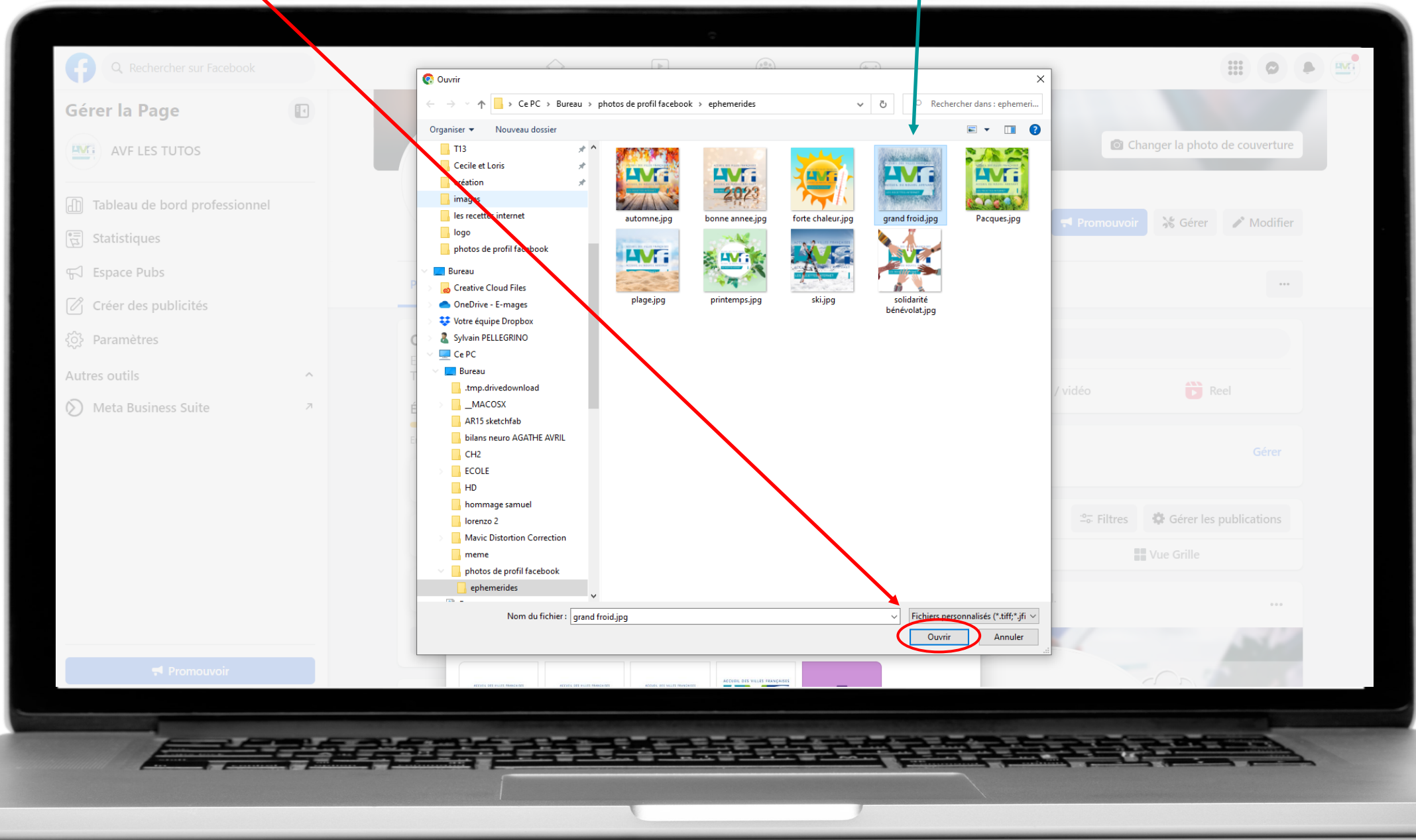
3. Choisissez l'onglet bleu :

+ Importer une photo



4. Retrouvez la ou les images que vous avez téléchargées au préalable, sélectionnez l'image souhaitée.


5. Cliquez sur ouvrir.



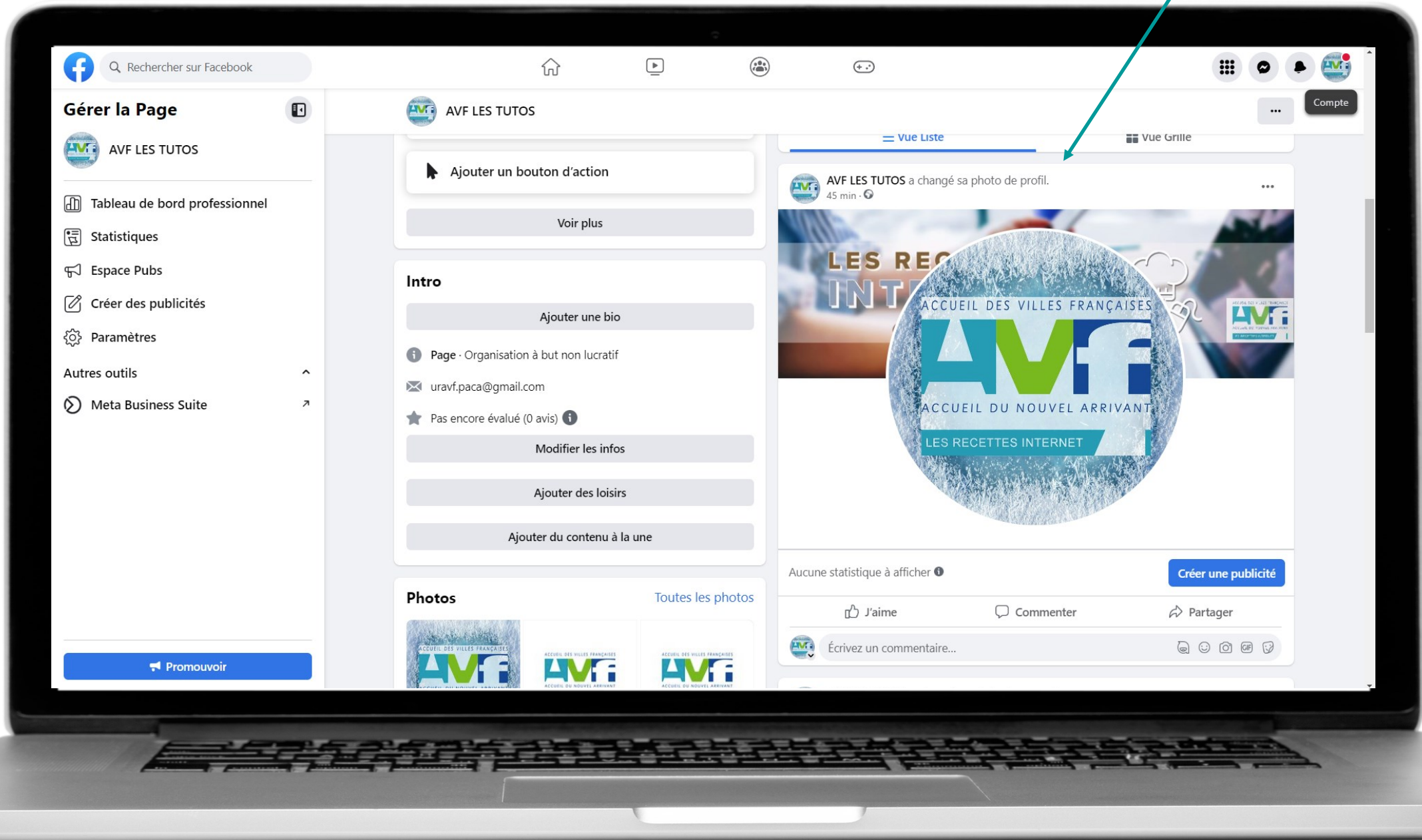
6. Si vous cliquez sur [rendre provisoire](#) : L'image de profil restera le temps choisi (1 jour, 1 semaine...) puis la photo que vous aviez précédemment se rétablira.

7. Pour validez cliquez sur

Enregistrer



Votre nouvelle image de profil est en ligne. Vous et vos contacts en seront informés par une publication.



L'image de profil ? Qu'est-ce que c'est ?

C'est la photo d'identité de votre page sur Facebook.

Pourquoi la changer régulièrement ?

L'image de profil sur Facebook reflète la personnalité de votre groupe. En la changeant régulièrement, les personnes qui suivent votre actualités (appelées abonnés ou « followers ») ont une image dynamique, sympathique et moderne de votre groupe.



Il est très important sur internet de garder ses données à jour et d'apporter du mouvement.

On doit ainsi, régulièrement, changer son image de profil en fonction des différents événements qui nous concernent : fête des mères, Noël, Saint Valentin, 1^{er} mai...

Retrouvez les recettes internet sur la page

facebook®



AVF LES TUTOS

